

---

17.1.0

# WinTid

## Nyheter version 17.1.0

The CGI logo is displayed in a bold, red, sans-serif font.

Releasedatum: 14. juni 2024

---

PUBLIC

---

## Innehåll

|           |   |          |
|-----------|---|----------|
| <b>1.</b> | <b>NYHETER I WINTID VERSION 17.0.1</b> .....                        | <b>3</b> |
| 1.1       | FÖRBÄTTRINGAR I BERÄKNINGSSCHEMAVÄLJAREN .....                      | 3        |
| 1.2       | WINTID BEMANNING: LÄNK I VARNING OM SKIFT .....                     | 3        |
| <b>2.</b> | <b>NYHETER I WINTID VERSION 17.0.2</b> .....                        | <b>3</b> |
| 2.1       | SEMESTER UTAN LÖN I SEMESTERAPPORT .....                            | 3        |
| 2.2       | WINTID BEMANNING: DRA FÖR ATT TILLDELA PUBLICERAT ARBETSPASS .....  | 3        |
| 2.3       | WINTID BEMANNING: BÄTTRE ÖVERSIKT I "TILLDELA ARBETSPASS" .....     | 3        |
| 2.3.1     | <i>Status</i> .....   | 4        |
| 2.3.2     | <i>Övertid efter (norsk) AML</i> .....                              | 4        |
| 2.3.3     | <i>Stipulerade timmar denna vecka</i> .....                         | 4        |
| 2.3.3     | <i>Statusfilter</i> .....   | 4        |
| <b>3.</b> | <b>NYHETER I WINTID VERSION 17.0.3</b> .....                        | <b>5</b> |
| 3.1       | TELEFONNUMMER I ANSTÄLLD DATA RAPPORTEN .....                       | 5        |
| <b>4.</b> | <b>NYHETER I WINTID VERSION 17.0.5</b> .....                        | <b>5</b> |
| 4.1       | WINTID BEMANNING: BEFATTNINGSTYPER UTAN BERÄKNINGSSCHEMA .....      | 5        |
| <b>5.</b> | <b>NYHETER I WINTID VERSION 17.1.0</b> .....                        | <b>5</b> |
| 5.1       | WINTID BEMANNING: TILLDELA HELA RADER GENOM ATT DRA OCH SLÄPPA..... | 5        |
| 5.2       | SINGLE LOG-OUT (SLO) .....  | 6        |

## 1. Nyheter i WinTid version 17.0.1

WinTid version 17.0.1 släpptes den 24 april 2024.

### 1.1 Förbättringar i beräkningsschemaväljaren

Tidpunkt för start och slut i beräkningsschemaväljaren, visas nu i kalender, skiftplan och skifttyper (WinTid befattning) i separata kolumner, som det går att sortera efter.

| Nr | Namn                                 | Kortnamn  | Start | Slut  | Arbetstid | Gå till |
|----|--------------------------------------|-----------|-------|-------|-----------|---------|
| 0  | Ingen                                |           |       |       | 0         | ➔       |
| 1  | L - Fleksitid hverdag<br>08:00-16:00 | 0800-1600 | 08:00 | 16:00 | 7.5       | ➔       |
| 2  | L - Fleksitid<br>Lördag/Søndag       | Lør/Søn   |       |       | 0         | ➔       |
| 3  | L - Fleksitid dag før<br>høytidsdag  |           | 08:00 | 12:00 | 4         | ➔       |
| 4  | L - Fleksitid fridag                 | Fri       |       |       | 0         | ➔       |
| 5  | L - Fleksitid Helligdager            | Helligdag |       |       | 0         | ➔       |
| 6  | Stat - vinter                        |           | 08:00 | 15:45 | 7.75      | ➔       |
| 7  | Stat - sommer                        |           | 08:00 | 15:00 | 7         | ➔       |
| 8  | Lördag                               | Lør       | 06:00 | 21:00 | 0         | ➔       |
| 10 | 3:12 hver dag (Tarvo)                | 3:12      | 09:00 | 12:12 | 3.2       | ➔       |

### 1.2 WinTid Bemanning: Länk i varning om skift

När du klickar på varningar i din webbläsare om skift kommer du nu till sidan Arbetsplan.

## 2. Nyheter i WinTid version 17.0.2

WinTid version 17.0.2 släpptes den 16 maj 2024.

### 2.1 Semester utan lön i Semesterapport

Semesterrapporten innehåller nu semester utan lön.

| Intjänad semester | Semester i år | Använd semester | Tillgodo semester | Planerad period | Återstående semester | Semester u/lön i år | Använd semester u/lön | Tillgodo semester u/lön | Planerad semester u/lön | Återstående semester u/lön |
|-------------------|---------------|-----------------|-------------------|-----------------|----------------------|---------------------|-----------------------|-------------------------|-------------------------|----------------------------|
| 30,00             | 37,00         |                 | 37,00             |                 | 37,00                | 10,00               |                       | 10,00                   |                         | 10,00                      |
| 30,00             | 37,00         | 0,00            | 37,00             | 0,00            | 37,00                | 10,00               | 0,00                  | 10,00                   | 0,00                    | 10,00                      |

### 2.2 WinTid Bemanning: Dra för att tilldela publicerat arbetspass

Det är nu möjligt att tilldela ett publicerat arbetspass genom att klicka på arbetspasset och dra det till önskad anställd. Det är inte möjligt att flytta ett sådant arbetspass till ett annat datum än då den publicerades.


### 2.3 WinTid Bemanning: Bättre översikt i "Tilldela arbetspass"

"Tilldela arbetspass" i WinTid Bemanning i Arbetsplan översikten har förbättrats.

DAGSÅTGÄRDER | FREDAG 14 | OTILLDELAD RAD #1

Byt arbetspass Publicera arbetspass **Tilldela arbetspass** Ändra uppgift

Arbetspass som ska tilldelas:





 07:00 - 15:00  
7.5 - Dagskift - Test og Release

Filtrera efter kompetens  
--Välj artikel--

Filtrera efter avdelningar  
2 Valda objekt  
Test og Release  Vikarer

Filtrera efter status  
1 Valt element  
Visa endast anställda som har begärt arbetspasset

Filtrera resultat

| Anställningsnummer | Namn        | Avdelning | Timlön | Stipulerade timmar denna vecka | Övertid YTD/4W/7D | Status   | Åtgärder |
|--------------------|-------------|-----------|--------|--------------------------------|-------------------|---|----------|
| 203                | Larsen Sara | Vikarer   | 99     | 45                             | 5 / 5 / 5         |    | Tilldela |




### 2.3.1 Status

De olika statusarna för de anställda har flyttats till en separat kolumn som heter "Status", där de olika statusarna representeras av ikoner. Håll muspekaren över för att se vad varje ikon betyder.

Dessutom kommer överträdelsen av norsk AML vid tilldelning av skiftet att indikeras med en röd ikon. Genom att hålla muspekaren över muspekaren får du information om vilka AML-gränser som har överträtts. Denna AML-beräkning kommer att inkludera timmar som den anställde skulle ha arbetat om de tilldelades detta skift.

**AML-överträdelser om detta skift tilldelas**

ve Överträdelse mot den dagliga vilaregeln (2024-06-14)

5 / 5 / 5    Tilldela

Time

Lör/Sön

### 2.3.2 Övertid efter (norsk) AML

En kolumn har skapats som visar övertid beräknad enligt den anställdes (norsk) AML-inställning: Övertid YTD (Year To Date/hittills i år), 4W (senaste fyra veckorna) och 7D (senaste 7 dagar).

### 2.3.3 Stipulerade timmar denna vecka

Kolumnen "Stipulerade timmar den här vecka" anger hur många timmar den anställde kommer att arbeta den veckan om de tilldelas detta arbetspass.

### 2.3.3 Statusfilter

Nya statusfilter har skapats som gör att du kan filtrera bort de som har/kommer att ha överträdelser av norsk AML. Du kan också välja att endast se anställda som har informerats om arbetspasset.

### 3. Nyheter i WinTid version 17.0.3

WinTid version 17.0.3 släpptes den 24 maj 2024.

#### 3.1 Telefonnummer i Anställd data rapporten

Telefonnummer visas nu i rapporten Anställd data rapporten.

### 4. Nyheter i WinTid version 17.0.5

WinTid version 17.0.5 släpptes den 4 juni 2024.

#### 4.1 WinTid Bemanning: Befattningstyper utan beräkningsschema

Det är nu möjligt att skapa skifttyper utan beräkningsschema i WinTid Bemanning. När du skapar en sådant arbetspass måste du kryssa i rutan "Befattningstypen måste använda det befintliga schema för dagen".

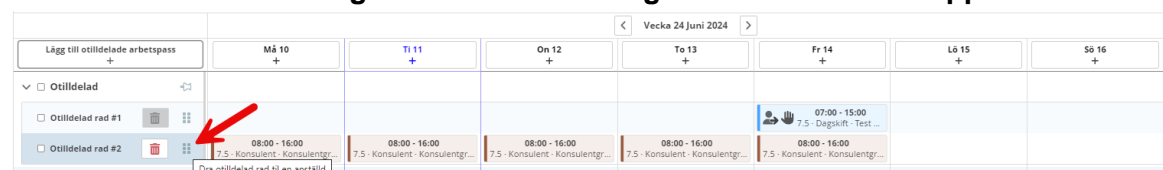
När du tilldelar sådana arbetspassstyper kommer det befintliga beräkningsschema för dagen att användas, medan arbetspassstypen kan användas för att ange vilken avdelning den anställda kommer att arbeta på och vilka uppgifter de kommer att ha.



### 5. Nyheter i WinTid version 17.1.0

WinTid version 17.1.0 släpptes den 14 juni 2024.

#### 5.1 WinTid Bemanning: Tilldela hela rader genom att dra och släppa



Du kan nu dra en otilldelad rad ner till en anställd för att tilldela arbetspass till den anställde genom att klicka och dra på ikonerna till höger om raderingsikonerna. Medarbetaren kan inte ha några befintliga arbetspass de dagar som den obemannade raden har arbetspass. Dagar med ett beräkningsschema från kalendern och skiftplan kan dock skrivas över.

## 5.2 Single Log-Out (SLO)

WinTid har nu stöd för Single Log-Out (SLO), vilket innebär att om du loggar ut från WinTid kommer du också att loggas ut från hela single sign-on-lösningen. Detta kommer att vara aktiverat som standard. Om du vill inaktivera detta måste du ange ett värde i appSettings i web.config eller appsettings.config:

```
<add key="OpenIdConnect.SingleLogOutEnabled" value="false"/>
```

Som standard kommer man till webbsidan som valts som BaseUrl i appSettings. Detta kan också åsidosättas med följande inställning i appSettings:

```
<add key="OpenIdConnect.PostLogoutRedirectUri" value="https://minwintid"/>
```